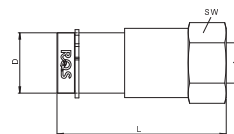


Elementy składowe multizłącza



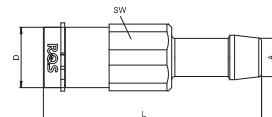
Szybkozłącze z gwintem wew.

Seria	DN	Przylącze	Kod z zaworem	Kod bez zaworu	D	L	SW	A
2M09	9	3/8	2M09KBIW17MVN		19	53,3	21	G1/4BSP



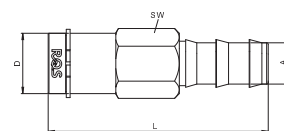
Szybkozłącze z tuleją do węża

Seria	DN	Przylącze	Kod z zaworem	Kod bez zaworu	D	L	SW	A
2M09	9	10 mm	2M09KBTF10MVN		19	68,7	21	10
2M09	9	13 mm	2M09KBTF13MVN		19	68,7	21	13



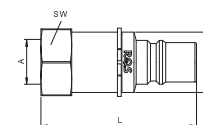
Szybkozłącze z tuleją do węża Push-on

Seria	DN	Przylącze	Kod z zaworem	Kod bez zaworu	D	L	SW	A
2M09	9	10 mm	2M09KBTP10MVN		19	69,3	21	10
2M09	9	13 mm	2M09KBTP13MVN		19	69,3	21	13



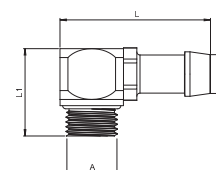
Wtyczka z gwintem wew.

Seria	DN	Przylącze	Kod z zaworem	Kod bez zaworu	D	L	SW	A
2M09	9	3/8	2M09SBIW17MVN	2M09SFIW17MXN	19	49	21	G3/8BSP



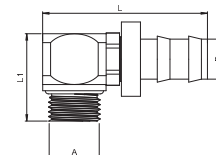

Kolanko do węża, gwintzew.

Seria	DN	Przylącze	Kod z zaworem	Kod bez zaworu	A	D	L	L1
2M09	9	3/8 / 10 mm		2M09TFV1710N	3/8	10	47,4	27,5
2M09	9	3/8 / 13 mm		2M09TFV1713N	3/8	13	47,4	27,5



Kolanko do węża Push-on, gwintzew.

Seria	DN	Przylącze	Kod z zaworem	Kod bez zaworu	A	D	L	L1
2M09	9	3/8 / 10 mm		2M09TPV1710N	3/8	10	47,4	27,5
2M09	9	3/8 / 13 mm		2M09TPV1713N	3/8	13	47,4	27,5



Redukcja długa do płyty stałej

Seria	DN	Przylącze	Kod z zaworem	Kod bez zaworu	D	L	SW	A
2M09	9	2 x 3/8		2M09RL17N		33	21	3/8

