

Seria SBLP

Przysawka mieszkowa do toreb foliowych



ŻYWNOŚĆ



TORBA FOLIOWA



FDA



Właściwości

- ◇ Cienka warga uszczelniająca
- ◇ Konstrukcja 4,5-mieszkowa
- ◇ Duży rozmiar, zwiększający przepływ podciśnienia
- ◇ Silikon klasy spożywczej
- ◇ Wkładki usztywniające są opcjonalne


Zalety

- ◇ Zapewniają dobrą szczelność podczas chwytania miękkich toreb foliowych lub przenoszenia elastycznych przedmiotów
- ◇ Skutecznie kompensuje różnicę poziomu worków opakowaniowych o nieregularnych kształtach
- ◇ Podczas chwytania porowatych elementów, możliwe jest skompensowanie wydajności chwytania poprzez zwiększenie przepływu podciśnienia
- ◇ Odpowiednie do bezpośredniego kontaktu z żywnością
- ◇ Zapobiegają wessaniu miękkiej folii do przysawki



Zastosowania

- ◇ Przenoszenie miękkich toreb opakowaniowych, takich jak woreczki strunowe, torby z folii aluminiowej, opakowania na detergenty, opakowania na wodę itp.
- ◇ Przenoszenie opakowań z żywnością, taką jak chleb, herbatniki, mleko, itp.
- ◇ Odpowiednie do otwierania toreb, np. do otwierania i przeciągania toreb tkanych, itp.
- ◇ Bezpieczne chwytanie toreb zawierających produkty stałe, proszki lub płyny




Konstrukcja

- ◇ Przysawka wielomieszkowa, z dużym skokiem kompensacji
- ◇ Konstrukcja składa się z wymiennej przysawki i jej mocowania, dla łatwej wymiany zużywających się części
- ◇ T1 - Biały okrągły wkład usztywniający, do lekkich, cienkich i miękkich przedmiotów skłonnych do znacznej deformacji
- ◇ T2 - Niebieski wkład usztywniający w kształcie "kwiatka", do twardych przedmiotów o niewielkim prawdopodobieństwie deformacji



Mocowanie przysawki



Wymienna przysawka

Okrągły wkład usztywniający T1



Wkład usztywniający w kształcie kwiatka T2

- SZ
- SP3
- SUF
- SAN
- SAO
- SOFA
- STP
- SFT
- SFA
- SBT
- SBL**
- SBLP**
- SBS
- SFP
- SBP
- SXP
- SGP
- SBOF
- STC
- SFF
- SOB
- SOF
- SOG
- SFM
- SOM
- SBF
- SDM
- SFU
- SFK
- SHT
- SDL
- SFG
- SFGT
- SFD
- SB
- SBA
- SF
- SU
- SPA
- SPD
- SPF
- SPC
- SPJ
- SPU
- SH
- SHB
- SBB
- SOP
- SNP

Kod produktu

SBLP 40 S - G3M - T1

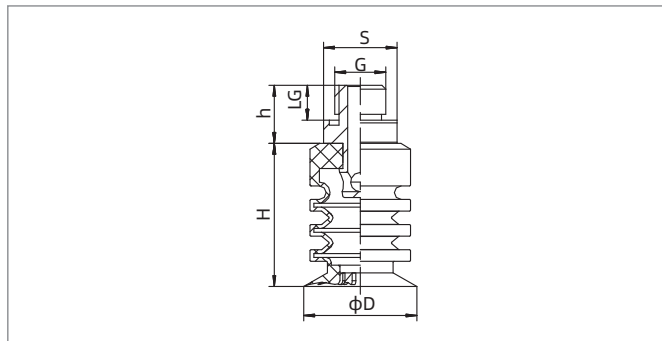
① ② ③ ④ ⑤

① Seria	② Średnica	③ Materiał / twardość Shore	④ Przyłącze gwintowane	⑤ Specyfikacje dodatkowe
SBLP	30 - ϕ 30 mm 40 - ϕ 40 mm 50 - ϕ 50 mm	S - silikon 40	Brak - tylko przysawka G2M - G1/4 gwint męski G3M - G3/8 gwint męski G4M - G1/2 gwint męski	Brak - standard T1 - biały okrągły wkład usztywniający T2 - niebieski wkład usztywniający w kształcie "kwiatka"

Selektor

Model	M - gwint męski	T1 - biały okrągły wkład usztywniający	T2 - niebieski wkład usztywniający w kształcie "kwiatka"	Minimalna ilość zakupu (szt)
SBLP30S	SBLP30S-G2M	-	SBLP30S-T2 SBLP30S-G2M-T2	1
SBLP40S	SBLP40S-G3M	SBLP40S-T1 SBLP40S-G3M-T1	SBLP40S-T2 SBLP40S-G3M-T2	1
SBLP50S	SBLP50S-G4M	-	SBLP50S-T2 SBLP50S-G4M-T2	1

Wymiary (mm)



SBLP

Model / Rozmiar	D	H	G	h	LG	S	Waga (g)
SBLP30S-G2M	30	36.5	G1/4	15	9	19	14.4
SBLP40S-G3M	40	40	G3/8	16	10	22	24.1
SBLP50S-G4M	50	55	G1/2	16	10	28	43.3

◊ Uwaga: Tolerancja wymiarów jest zgodna z normą GBT3672.1-2002-1 M3 dotyczącą tolerancji wymiarów wyrobów gumowych.

Części montażowe

Część	Model			Stosowana przysawka
	M - gwint męski	T1 - biały okrągły wkład usztywniający	T2 - niebieski wkład usztywniający w kształcie "kwiatka"	
Mocowanie przysawki	PJS-G2M-SBLP30	-	SBLP30-T2	SBLP30
	PJS-G3M-SBLP40	SBLP40-T1	SBLP40-T2	SBLP40
	PJS-G4M-SBLP50	-	SBLP50-T2	SBLP50