

Seria 25KA

DN 7,8 = 48 mm²

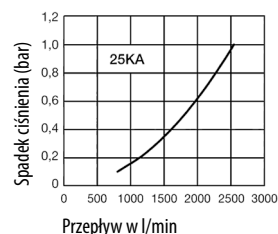


Uniwersalne przemysłowe szybkozłączce ze standardowym, obowiązującym w Europie, profilem wtyczki. Dzięki swej budowie połączenie obsługiwane jest jedną ręką. Konstrukcja zaworu w gnieździe zapewnia optymalny przepływ medium i niski spadek ciśnienia. Seria cechuje się solidnym wykonaniem, co zapewnia jej żywotność nawet przy użytkowaniu w bardzo trudnych warunkach. Bardzo szeroki zakres wykonań i systemów zaworowych.

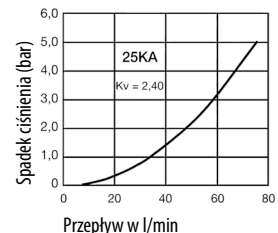
- **MATERIAŁ WYKONANIA:** Wersja standardowa
- GNIAZDO**
- część gwintowana mosiądz niklowany
- korpus zaworu mosiądz niklowany
- tuleja ryglująca stal hartowana, niklowana
- zawór odlew żeliwny, niklowany
- tuleja wewnętrzna mosiądz
- płytkę sprężyny mosiądz
- sprężyna i pierścień AISI 301
- kulki ryglujące AISI 420
- uszczelnienia NBR
- WTYCZKA**
- profil wtyczki stal hartowana, ocynkowana, niklowana

▪ DIAGRAM PRZEPŁYWU

Powietrze (P=6 bar)



Woda



▪ INNE WYKONANIA:

- KA - jednostronnie odcinające ze stali nierdzewnej AISI 303 / AISI 316L
- KB - dwustronnie odcinające ze stali nierdzewnej AISI 303 / AISI 316L
- KS - z systemem bezpieczeństwa
- KL - suchoodcinające
- RECTUKEY - wersja kodowana kształtem

▪ KOMPATYBILNOŚĆ:

- RQS 26
- RECTUS 1600, 1625
- CEJN 320
- JWL 520, 530

▪ TEMPERATURA ROBOCZA:

- od -20°C do +100°C (NBR)*
- od -40°C do +120/150°C (EPDM)*
- od -15°C do +200°C (FKM)*
- *zależnie od medium

▪ ZAŚLEPKA:

- Kod dla gniazda SK23S
- dla wtyczki SK12S



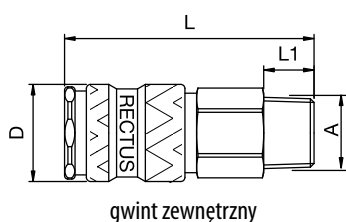
▪ CIŚNIENIE ROBOCZE:

- PN = 35 bar, maksymalne statyczne ciśnienie robocze ze współczynnikiem bezpieczeństwa 4:1

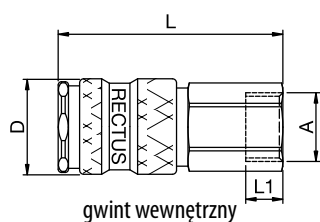
▪ WIELKOŚĆ PRZEPŁYWU:

- 1800 l/min przy ciśnieniu wejściowym 6 bar i spadku ciśnienia 0,5 bar

Gniazda



gwint zewnętrzny



gwint wewnętrzny

Seria 25KA

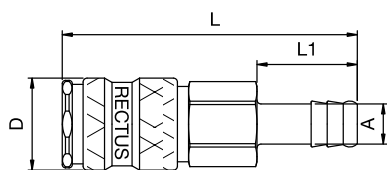
Kod produktu wer. standard	Przyłącze A	Hex SW	L [mm]	D [mm]	L1 [mm]	L2 [mm]	Hex1 SW1	B [mm]	G [mm]	Kod produktu inne wykonania
25KA AK13 MPN	R 1/4	19	60	23	12					
25KA AK17 MPN	R 3/8	19	60	23	12					
25KA AK21 MPN	R 1/2	22	61	23	17					
25KA AD14 MPN*	M 14 x 1,5	19	59	23	10					
25KA AD16 MPN*	M 16 x 1,5	19	60	23	11					
25KA AD18 MPN*	M 18 x 1,5	19	60	23	11					

Kod produktu wer. standard	Przyłącze A	Hex SW	L [mm]	D [mm]	L1 [mm]	L2 [mm]	Hex1 SW1	B [mm]	G [mm]	Kod produktu inne wykonania
25KA IW13 MPN	G 1/4	19	56	23	10					
25KA IW17 MPN	G 3/8	19	55	23	9					
25KA IW21 MPN	G 1/2	24	58	23	12					
25KA IM18 MPN*	M 18 x 1,5	22	56	23	9					

*gniazda z tuleją ryglującą wykonaną z mosiądzu

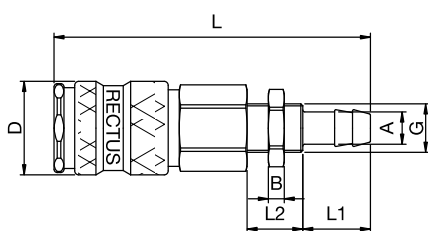


SZYBKOZŁĄCZA NISKOCIŚNIENIOWE



tuleja do węża

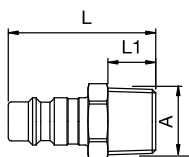
Kod produktu wer. standard	Przyłącze A	Hex SW	L [mm]	D [mm]	L1 [mm]	L2 [mm]	Hex1 SW1	B [mm]	G [mm]	Kod produktu inne wykonania
25KA TF06 MPN	6 mm	19	74	23	25					
25KA TF08 MPN	8 mm	19	74	23	25					
25KA TF09 MPN	9 mm	19	74	23	25					
25KA TF10 MPN	10 mm	19	74	23	25					
25KA TF13 MPN	13 mm	19	74	23	25					



montaż panelowy, tuleja do węża

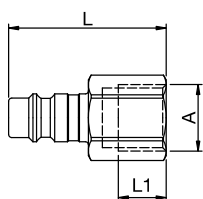
Kod produktu wer. standard	Przyłącze A	Hex SW	L [mm]	D [mm]	L1 [mm]	L2 [mm]	Hex1 SW1	B [mm]	G [mm]	Kod produktu inne wykonania
25KA TS08 MPN*	8 mm	19	80	23	17	14	17	4	M 12x1	
25KA TS10 MPN*	10 mm	19	87	23	25	14	17	4	G 1/4	

Wtyczki



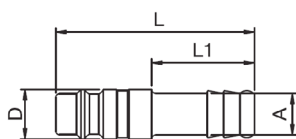
gwint zewnętrzny

Kod produktu wer. standard	Przyłącze A	Hex SW	L [mm]	D [mm]	L1 [mm]	L2 [mm]	Hex1 SW1	B [mm]	G [mm]	Kod produktu inne wykonania
25SF AK10 SXZ	R 1/8	13	33		9					
25SF AK13 SXZ	R 1/4	14	36,5		12					
25SF AK17 SXZ	R 3/8	17	37		12					
25SF AK21 SXZ	R 1/2	22	43		17					



gwint wewnętrzny

Kod produktu wer. standard	Przyłącze A	Hex SW	L [mm]	D [mm]	L1 [mm]	L2 [mm]	Hex1 SW1	B [mm]	G [mm]	Kod produktu inne wykonania
25SF IW10 SXZ	G 1/8	14	30		5					
25SF IW13 SXZ	G 1/4	17	38,5		12					
25SF IW17 SXZ	G 3/8	19	39,5		12					
25SF IW21 SXZ	G 1/2	24	44		14					
25SF IM16 SXZ	M 16 x 1,5	19	33		10					

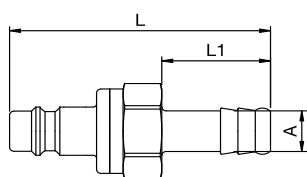


tuleja do węża

Kod produktu wer. standard	Przyłącze A	Hex SW	L [mm]	D [mm]	L1 [mm]	L2 [mm]	Hex1 SW1	B [mm]	G [mm]	Kod produktu inne wykonania
25SF TF06 SXZ	6 mm		48	12	25					
25SF TF08 SXZ	8 mm		48	12	25					
25SF TF09 SXZ	9 mm		48	12	25					
25SF TF10 SXZ	10 mm		48	12	25					
25SF TF13 SXZ	13 mm		48	15	25					

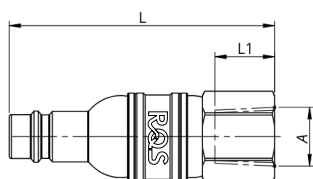
*gniazda z tuleją ryglującą wykonaną z mosiądzu

SZYBKOZŁĄCZA NISKOCIŚNIENIOWE



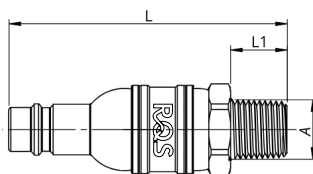
z tłumikiem zwrotnym
i tuleją do węża

Kod produktu wer. standard	Przyłącze A	Hex SW	L [mm]	D [mm]	L1 [mm]	L2 [mm]	Hex1 SW1	B [mm]	G [mm]	Kod produktu inne wykonania
26SR TF06 MXX	6 mm	21	60		25					
26SR TF08 MXX	8 mm	21	60		25					
26SR TF09 MXX	9 mm	21	60		25					
26SR TF10 MXX	10 mm	21	60		25					
26SR TF13 MXX	13 mm	21	60		25					



połączenie przegubowe
z gwintem wewnętrznym

Kod produktu wer. niklowana	Przyłącze A	Hex SW	L [mm]	D [mm]	L1 [mm]	L2 [mm]	Hex1 SW1	B [mm]	G [mm]	Kod produktu inne wykonania
25FA IW13 SPN	G 1/4	19	61		9					



połączenie przegubowe
z gwintem zewnętrznym

Kod produktu wer. niklowana	Przyłącze A	Hex SW	L [mm]	D [mm]	L1 [mm]	L2 [mm]	Hex1 SW1	B [mm]	G [mm]	Kod produktu inne wykonania
25FA AK13 SPN	R 1/4	17	64		11					

